

项目: _____

地址: _____

型号: _____

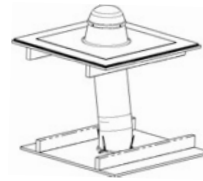
产品规格在CSI分册08章节08 62 23。

仅用于预算和报价。数量: _____

型号	采光区					传输区		漫射区			
S160DS	□	□	□	□	□	□	□	□	□	□	□
1	2	2a	3	3a	4	4a	5	5a	5b	6	

1 型号

160 DS Brighten Up® 明亮系列160 DS (250 mm/10 in 日光照明系统)



采光区

2 采光罩

DA 亚克力采光罩 **DAI** 亚克力采光罩 + 防震内罩 (亚克力) 仅需用于高速飓风区域

2a 采光罩可选项 (若不需要, 无需填写)

PB 采光罩边缘保护带

3 防水帽

FP 4英寸坡面金属防水帽, 自安装型



F4 4英寸平面金属防水帽, 自安装式



F6 6英寸平面金属防水帽, 自安装式



FPT 瓦屋面, 坡面金属防水帽



FT 瓦屋面, 平面金属防水帽



3a 防水帽选项 (若不需要, 无需填写)

T2* 屋面防水帽延长塔 50 mm/2 in

T36* 防水帽延长塔 900 mm/36 in

T4* 屋面防水帽延长塔 100 mm/4 in

T48* 防水帽延长塔 1200 mm/48 in

T12* 屋面防水帽延长塔 300 mm/12 in

FI 防水帽保温套

T24* 屋面防水帽延长塔 600 mm/24 in

MR 金属防水帽安装包

* 在#4中指定附加的加长管

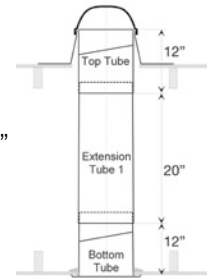
传输区

4 所需加长管

铺设长度沿管道的中心线从屋顶面测量到吊顶平面底部。

- | | |
|--|--|
| E0 基础包, 无加长管 – 最大铺设长度 = 406mm/16" | E7 7根加长管 – 最大铺设长度 = 4318mm/170" |
| E1 1根加长管 – 最大铺设长度 = 965mm/38" | E8 8根加长管 – 最大铺设长度 = 4877mm/192" |
| E2 2根加长管 – 最大铺设长度 = 1524mm/60" | E9 9根加长管 – 最大铺设长度 = 5436mm/214" |
| E3 3根加长管 – 最大铺设长度 = 2083mm/82" | E10 10根加长管 – 最大铺设长度 = 5994mm/236" |
| E4 4根加长管 – 最大铺设长度 = 2641mm/104" | EXX 总铺设长度由投标承包商确定 |
| E5 5根加长管 – 最大铺设长度 = 3200mm/126" | |
| E6 6根加长管 – 最大铺设长度 = 3759mm/148" | |

以 6"高无坡金属防水帽为例








4a 加长管选项 (如不需要, 无需填写)

- | | |
|------------------------------|-------------------|
| A1 1节0-90°加长管 (角度适配器) | E 悬吊绳组件 |
| A2 2节0-90°加长管 (角度适配器) | SCG 极端气候玻璃 |

漫射区

5 漫射器/装饰夹具*

- | | | | | | | | |
|------------------------------------|--|------------------------------|---|----------------------|---|-----------------------|---|
| L1 经典
OptiView®
梦幻漫射器 |  | L4 Vusion™
经典绚丽漫射器 |  | L9 凌霜
装饰灯罩 |  | L10 叠波
装饰灯罩 |  |
| L11 梦幻OptiView®
装饰灯罩 |  | | | | | | |

5a 效果透镜

- | | |
|------------------|----------------------|
| LN 自然效果透镜 | LW 温暖效果透镜 |
| LS 柔和效果透镜 | LWS 温暖+柔和效果透镜 |

5b 可选组件 (若不需要, 无需填写)

- | | |
|---|---------------------------|
| CFL 紧凑型荧光灯附加组件 (1支 26W 紧凑型荧光灯, 4 插脚-不包括) 120/277 V | D 日光调光器™ |
| INC 通用附加灯具组件, 带中号螺丝灯座 (接受1个最大 23W的荧光灯, 中等基座, 最大长度120mm-不包括)。 | VEN 附加通风组件 (110 V) |
| | RV 附加通风组件的屋面通风帽 |

6 测量标准

- | | |
|-------------|-------------|
| M 公制 | I 英制 |
|-------------|-------------|

配件 (单独订购)

- SW** 操作索乐图日光调节器需要用到低压开关。
注意: 每10个同步控制的日光调节器仅需要1个开关。
- CA** 双芯低压电缆 (152m/500 ft.)

逐
长

160DS-DA-F6-E3-L9 LN D INC-M

Brighten Up®明亮系列索乐图160 DS (250 mm/10 in 日光照明系统), 亚克力采光罩, 6英寸高平面自安装防水帽, 3节加长管, 凌霜装饰灯罩, 自然效果透镜, 日光调节器和通用附加灯具组件 (中等基座)。公制单位安装。