

# 型号: Solatube 750 DS-C 封闭式吊顶 (530 mm/21 in. 日光照明系统)

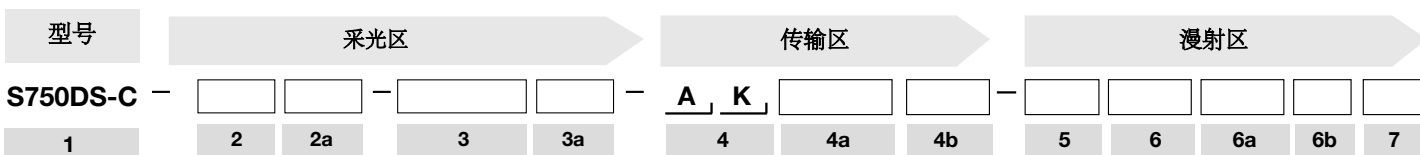
项目: \_\_\_\_\_

地点: \_\_\_\_\_

类型: \_\_\_\_\_

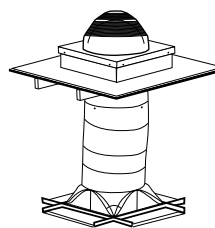
产品规格在CSI分册08章节08 62 23部分中给出。

仅用于预算和报价。数量: \_\_\_\_\_



## 1 型号

**750 DS-C SolaMaster®** 阳光大师系列750 DS-C (530 mm/21 in.日光照明系统)  
封闭式吊顶



## 采光区

### 2 采光罩






- DA** 亚克力采光罩
- DAI** 亚克力采光外罩 + 亚克力采光内罩
- DPI** 亚克力采光外罩 + 聚碳酸酯内罩 (仅高速飓风区域和FM认证项目需要)
- MIL** 亚克力双采光罩 (符合UFC-ATFP)

### 2a 采光罩可选项(若不需要, 无需认证)

- B** 安全拔
- PB** 采光罩边缘保护带(FM\*\*认证项目需要)
- SK** 采光罩安全组件\*\*
- PBC** 采光罩边缘保护带墩座帽 (FM\*\*认证项目需要)

\*\*采光罩安全组件所需的内罩

### 3 防水帽

- |  |   |   |
|--|---|---|
| <p><b>F4</b> 4英寸自安装式防水帽</p>                   | <p><b>F8</b> 8英寸自安装式防水帽 (FM 认证**)</p>  | <p><b>F11</b> 11英寸自安装式防水帽 (FM 认证**)</p>  |
| <p><b>FC</b> 需墩座防水帽 (墩座由其他方提供) (FM 认证**)</p>  | <p><b>FSM</b> 金属屋面防水帽</p>              |   |

### 3a 防水帽可选项 (若不需要, 无需填写)

- |                                      |                                |
|--------------------------------------|--------------------------------|
| <b>T12**</b> 屋面防水帽延长塔 300 mm/12 in.  | <b>MCF</b> 膜泛水帽盖 (与F8或F11一起使用) |
| <b>T24**</b> 屋面防水帽延长塔 600 mm/24 in.  | <b>FI</b> 防水帽保温套               |
| <b>T36**</b> 屋面防水帽延长塔 900 mm/36 in.  | <b>CI</b> 墩座保温套                |
| <b>T48**</b> 屋面防水帽延长塔 1200 mm/48 in. | <b>CCI</b> 墩座防水帽保温套            |

\* 在#4a中指定加长管  
† 附带托架套件

\*\* FM认证产品, 必须采用聚碳酸酯采光罩(DP) 并且需要使用边缘保护带 (PB)和经FM认证的防水帽(F8和F11)。用于墩座防水帽的采光罩边缘保护带必须经过FM认证的墩座防水帽 (FC) 一同使用。

## 传输区

### 4 所需顶部管和底部管

**AK** 406mm/16"顶部管角度适配器和406mm/16"底部角度管适配器

#### 4a 所需加长管

管道铺设长度为沿管道中心线从屋面顶部测量到吊顶底部, (允许50mm/ 2"重叠), 采用610mm/24"长度。1220mm长度可选, 请在4b标注。

**E0** 无加长管 - 最大铺设长度 = 965mm/38"

**E1\*** 1节加长管 - 最大铺设长度 = 1524mm/60"

**E2\*** 2节加长管 - 最大铺设长度 = 2083mm/82"

**E3\*** 3节加长管 - 最大铺设长度 = 2642mm/104"

**E4\*** 4节加长管 - 最大铺设长度 = 3200mm/126"

**E5\*** 5节加长管 - 最大铺设长度 = 3759mm/148"

**E6\*** 6节加长管 - 最大铺设长度 = 4318mm/170"

**E7\*** 7节加长管 - 最大铺设长度 = 4877mm/192"

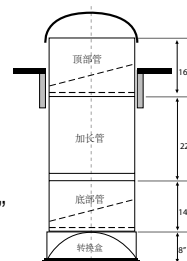
**E8\*** 8节加长管 - 最大铺设长度 = 5436mm/214"

**E9\*** 9节加长管 - 最大铺设长度 = 5994mm/236"

**E10\*** 10节加长管 - 最大铺设长度 = 6553mm/258"

**EXX\*** 总铺设长度由投标承包商决定

以8英寸自安装  
防水帽为例



\*可作为顶部管与采光罩管环使用, 或作为加长管使用\*\*总管道长度会因所选防水帽类型的不同而不同

#### 4b 产品可选项 (若不需要, 无需填写)

**A1** 1节 0-90° 加长管 (角度适配器)

**A2** 2节 0-90° 加长管 (角度适配器)

**ES** 610mm/24"七彩无极限柔光加长管

**TIP** 隔热阻断器

**E** 悬吊绳组件(15m/50 ft.)

**EL** 可选1220mm/48"加长管(用1节1220mm/48"加长管可以替代2节610mm/ 24"加长管)

## 漫射区


### 5 底部组件

**TM** 转换盒 (金属)

**TP** 转换盒 (聚合物塑料)

### 6 漫射器透镜

**L1** OptiView® 梦幻漫射器



**L2** Prismatic 棱镜



漫射器/吊顶组件包括转换盒。

#### 6a 效果透镜 (若无需要, 无需填写)

**LN** 自然效果透镜

\*效果透镜可选;非标准。

#### 6b 可选项 (若无需要, 无需填写)

**D** 调光器™

**D1** 0-10V 调光器

### 7 测量标准

**M** 公制

**I** 英制

### 附件 (需单独订购)

**SW** 控制索乐图日光调节器所需的低压开关 (白色)。

注意: 每10个同步控制的日光调节器仅需1个开关。

**CA** 双芯 (22 AWG, 0.643mm外径) 低压电缆 152m/500 ft. (仅'D'适用)

**TR20** UL 认证2类变压器24 VAC, 额定功率20 VA (仅'D1'适用)

**TR96** UL 认证2类变压器24 VAC, 额定功率96 VA (仅'D1'适用)

超长

### 750 DS-C-DAI-FSM-AK-E3-ES-L1-LN-I

索乐图阳光大师系列® 750 DS-C (530 mm/ 21 in.日光照明系统), 亚克力采光外罩 + 亚克力采光内罩, 金属屋面防水帽, 488mm/16" 顶部角度管适配器, 3节加长管, 1节610mm/ 24"带有柔光科技的七彩无极限加长管, 梦幻漫射器®, 自然效果透镜。公制单位安装。