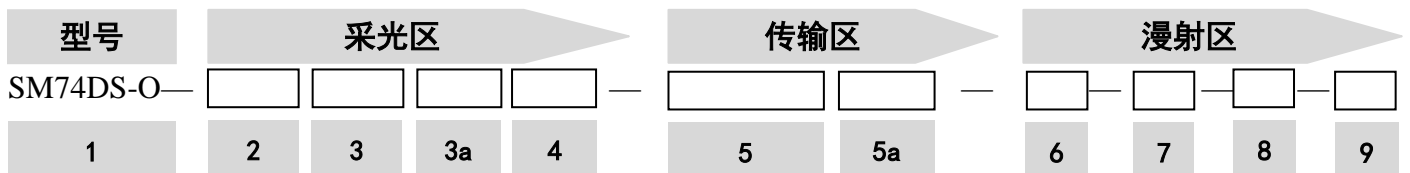


项目：_____

地点：_____

类型：_____

产品规格在 CSI 分册 08 章节 08 62 23 部分。仅用于预算和报价。数量：_____



1 型号

Solatube®M74 DS 索乐图 M74 DS(740mm/29in. 日光照明系统)
开放式吊顶



采光区

2 集光增强器 (若不需要, 无需填写)

C 集光增强器, 带有高清光线折弯者技术和光线捕捉器技术



3 采光罩

DP 聚碳酸酯采光罩


DPP 聚碳酸酯采光外罩+PEGT 内罩



3a 采光罩选项 (如不需要, 无需填写)

SG 安全网*

*工厂预装



4 防水帽

FC 墩座式防水帽

(墩座由其他方提供)



传输区

5 加长管*

采用 610mm/24 “长度的加长管沿管道的中心线从防水帽顶面铺设至吊顶平面底部。

亦可选用 1220mm/48 “加长管，见 5a。

E1 一节加长管-最大铺设长度≈762mm/30”

E2 两节加长管-最大铺设长度≈1346mm/53”

E3 三节加长管-最大铺设长度≈1930mm/76”

E4 四节加长管-最大铺设长度≈2514mm/99”

E5 五节加长管-最大铺设长度≈3098mm/122”

E6 六节加长管-最大铺设长度≈3683mm/145”

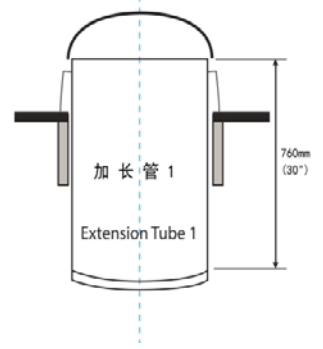
E7 七节加长管-最大铺设长度≈4267mm/168”

E8 八节加长管-最大铺设长度≈4851mm/191”

E9 九节加长管-最大铺设长度≈5435mm/214”

E10 十节加长管-最大铺设长度≈6019mm/237”

EXX 总铺设长度由投标承包商确定



5a 加长管选项 (如不需要, 无需填写)

*安装漫射器至少需要一个 610mm/24 “或 1220mm/48 “的加长管。

EL 1220mm/48 “可选加长管 (可用一节 48” 加长管代替两节 24 “的加长管替代)

R 装饰环

TIP 隔热阻断器和标配 610mm/24 “加长管 (2×12” 过渡管*)

*2×12” 过渡管替代 1×24” 加长管。



漫射区

6 选项 (如不需要, 无需填写)

D1 0-10V 调光器, 标配 610mm/24” 加长管 (2×12” 过渡管*)

*2×12” 过渡管代替 1×24” 加长管。

7 底部组件

B 基础组件



A 扩光器组件*



*扩光器安装在底部加长管上, 在整个系统中增加 602mm (23.7 “) 的铺设长度。

8 漫射器透镜

L2 棱镜漫射器



9 尺寸标准

M 公制

I 英制

配件 (可选, 单独订购)

*0-10 调光器变压器

TR20 UL, 2 级变压器 24 VAC, 额定 20 VA

TR96 UL, 2 级变压器 24VAC, 额定 96VA

示 **SM74DS-O-DPP-FC-E2-B-L2-M**
例 索乐图昊明系列 M74DS-O(740mm/29in.日光照明系统, 聚碳酸酯采光外罩+PETG 采光内罩, 2 节加长管, 基础组件, 棱镜漫射器。安装用尺寸为公制。