

项目：_____

地点：_____

类型：_____

产品规格在 CSI 分册 08 章节 08 62 23 部分。仅用于预算和报价。数量：_____



1 型号

300 DS SolaMaster® Solatube 300 DS (350mm/14in. 日光照明系统)

采光区

2 采光罩 (若不需要, 无需填写)

DA 亚克力采光罩 **DAI** 亚克力采光罩+抗震内罩 (亚克力)
高速飓风区域需要

2a 采光罩可选项 (若不需要, 无需填写)


PB 边缘保护带

3 防水帽

F6 6in 防水帽
金属, 自安装



FC 墩座型防水帽
(墩座由其他方提供)



3a 防水帽可选项 (如不需要, 无需填写)

T12* 屋面防水帽延长塔 300mm/12in.

T24* 屋面防水帽延长塔 600mm/24in.

T36* 屋面防水帽延长塔 900mm/36in.

T48* 屋面防水帽延长塔 1200mm/48in.

FI 防水帽保温套

MR 金属屋面安装套件

CCI 墩座防水帽保温套

CI 墩座保温套

*在配置清单中第 4 部分指定附加加长管

传输区

4 所需加长管

以6"高无坡防水帽为例

铺设长度为沿管道的中心线从防水帽顶面至吊顶平面底部。

- | | |
|--|-------------------------------------|
| E0 基础套装, 无需加长管-最大铺设长度=406mm/16" | E7 7节加长管-最大铺设长度=4318mm/170" |
| E1 1节加长管-最大铺设长度=965mm/38" | E8 8节加长管-最大铺设长度=4876mm/192" |
| E2 2节加长管-最大铺设长度=1524mm/60" | E9 9节加长管-最大铺设长度=5435mm/214" |
| E3 3节加长管-最大铺设长度=2082mm/82" | E10 十节加长管-最大铺设长度=6020mm/237" |
| E4 4节加长管-最大铺设长度=2641mm/104" | EXX 总铺设长度由投标承包商确定 |
| E5 5节加长管-最大铺设长度=3200mm/126" | |
| E6 6节加长管-最大铺设长度=3759mm/148" | |

4a 加长管选项 (如不需要, 无需填写)

- | | | |
|-------------------------------|-------------------|--------------------|
| A1 1件 0-90°加长管 (角度适配器) | E 悬吊绳组件 | *ES 柔光科技加长管 |
| A2 2件 0-90°加长管 (角度适配器) | SCG 极端气候玻璃 | |
- *每套系统仅需要 1 节柔光科技延长管

漫射区


5 底部组件 (如不需要, 无需填写)

TM 金属转换盒




5a 漫射器透镜 (如不需要, 无需填写)

L1 梦幻效果透镜



L2 棱镜效果透镜



6 效果透镜

LN 自然效果透镜

*必须订购效果透镜, 非标准

6a 可选项 (如无需要, 无需填写)

- CFL** 紧凑型荧光灯套件 (1个 26W 的紧凑型荧光灯, 不包括 4 个固定钉) 120/277V **D** 日光调节器™
- INC** 通用灯附加组件, 带有中型螺丝基座 (可接受一个最大 23w 的荧光灯, 中型基座, 总最大长度 4¾")

7 测量标准

M 公制 **I** 英制

附件 (需单独订购)

SW 低压开关 (白色) 控制所需的索乐图日光调光器, 注意: 只需一个开关同步控制每十 (10) 调光器。

CA 双芯低压电缆 (152m/500ft)

示 **300DS-DA-F6-E4-ES-TM-L1-LN-M**
索乐图阳光大师系列 300DS(350mm/14in.日光照明系统), 亚克力采光罩, 6in 高平面/无坡度自安装防水帽, 4 节加长管, 柔光科技加长管, 梦幻漫射器, 自然效果透镜。安装用尺寸为公制。